



Территориальный орган Федеральной  
службы государственной статистики  
по Республике Татарстан

# Итоги строительной деятельности в Республике Татарстан



январь-август 2023г.



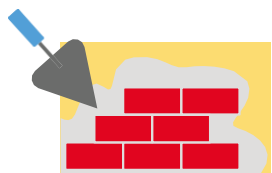
Территориальный орган Федеральной  
службы государственной статистики  
по Республике Татарстан

# Итоги строительной деятельности в Республике Татарстан

за январь-август 2023г.

- 01 Объем работ по виду деятельности «Строительство»
- 02 Динамика объема работ по виду деятельности «Строительство»
- 03 Структура объема работ по договорам строительного подряда
- 04 Строительство жилых домов
- 05 Динамика жилищного строительства





# ДИНАМИКА ОБЪЕМА РАБОТ ПО ВИДУ ДЕЯТЕЛЬНОСТИ «СТРОИТЕЛЬСТВО»

Объем работ, выполненных по виду деятельности «Строительство»

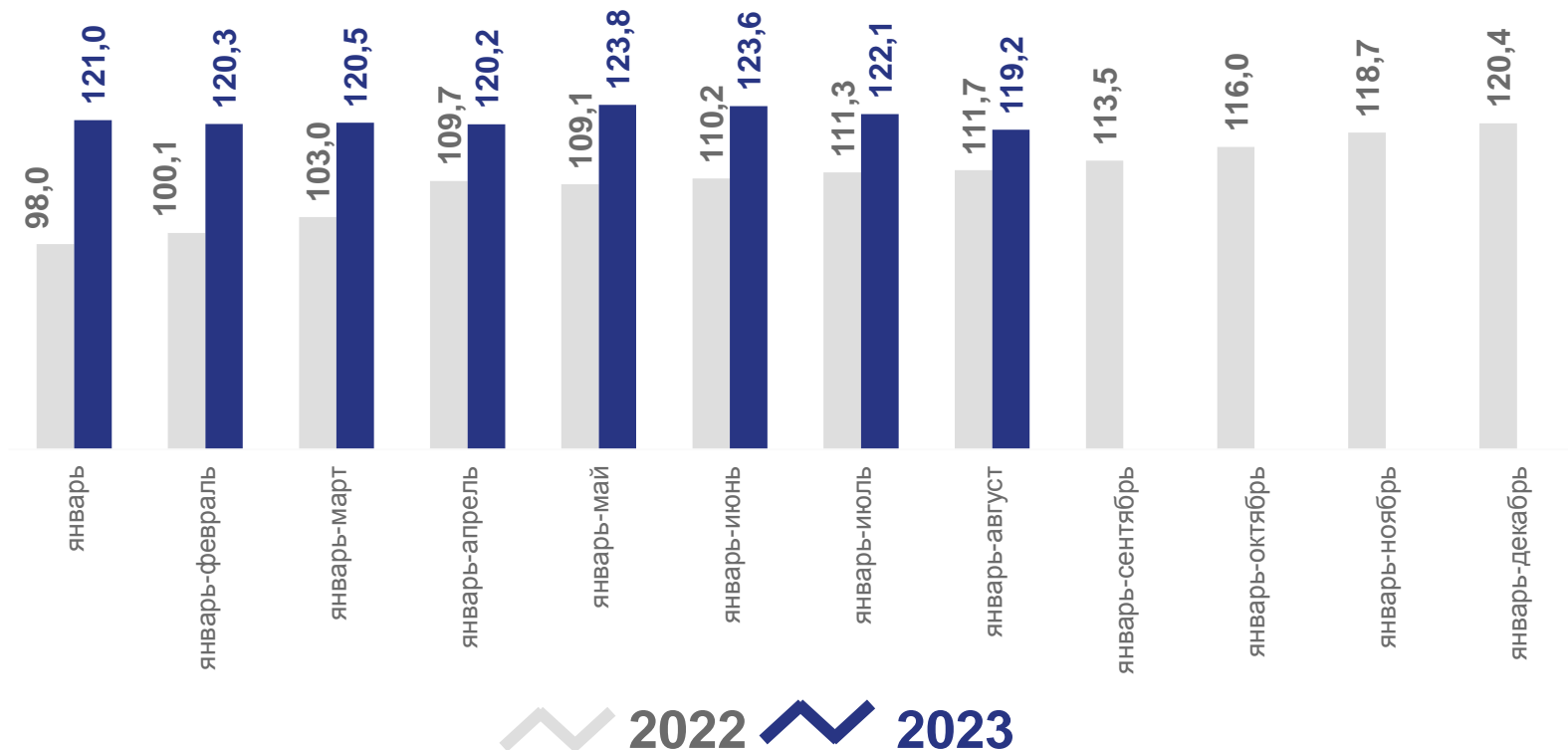
в % к соответствующему периоду предыдущего года

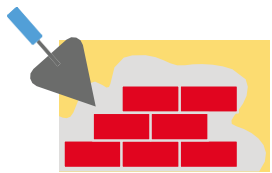
Январь-август 2023 года

**349** млрд руб.

к январю-августу 2022 года

**119,2%**





# ДИНАМИКА ОБЪЕМА РАБОТ ПО ВИДУ ДЕЯТЕЛЬНОСТИ «СТРОИТЕЛЬСТВО»

Объем работ по виду деятельности «Строительство»

Август 2023 года

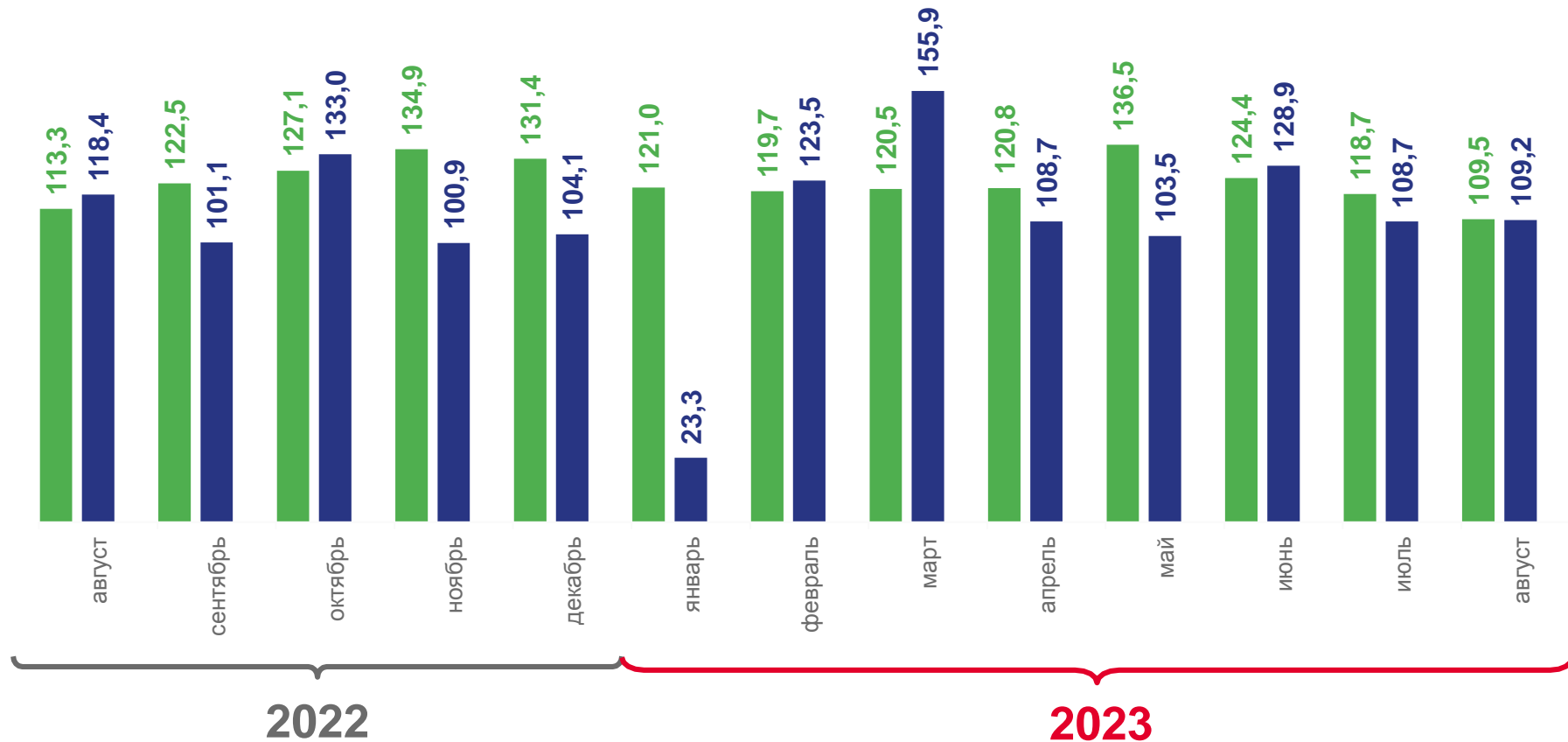
**67** млрд руб.

к августу 2022 года

**109,5%**

к июлю 2023 года

**109,2%**



В % соответствующему месяцу

В % предыдущему месяцу

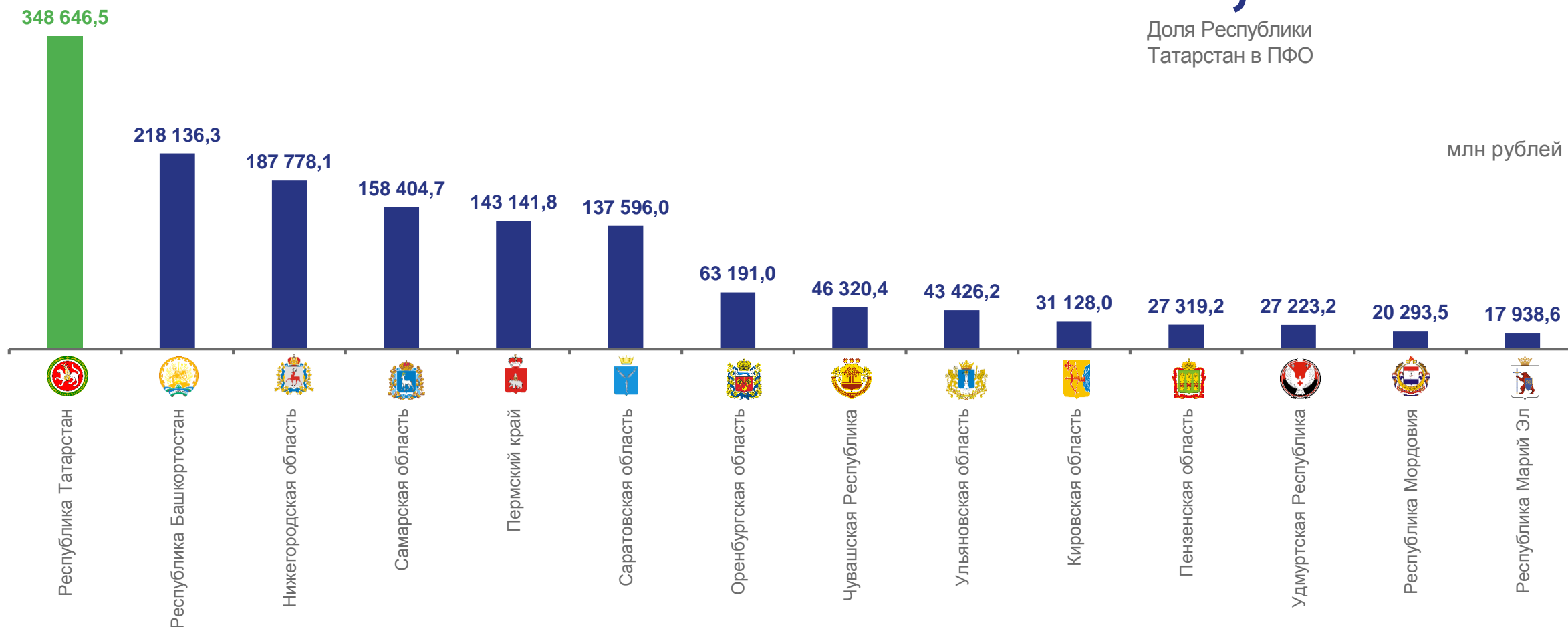
# ОБЪЕМ РАБОТ ПО ВИДУ ДЕЯТЕЛЬНОСТИ «СТРОИТЕЛЬСТВО» ПО РЕГИОНАМ ПРИВОЛЖСКОГО ФЕДЕРАЛЬНОГО ОКРУГА

ЯНВАРЬ-АВГУСТ 2023 ГОДА

## 23,7%

Доля Республики  
Татарстан в ПФО

млн рублей



# ОБЪЕМ РАБОТ ПО ВИДУ ДЕЯТЕЛЬНОСТИ «СТРОИТЕЛЬСТВО» ПО РЕГИОНАМ ПРИВОЛЖСКОГО ФЕДЕРАЛЬНОГО ОКРУГА

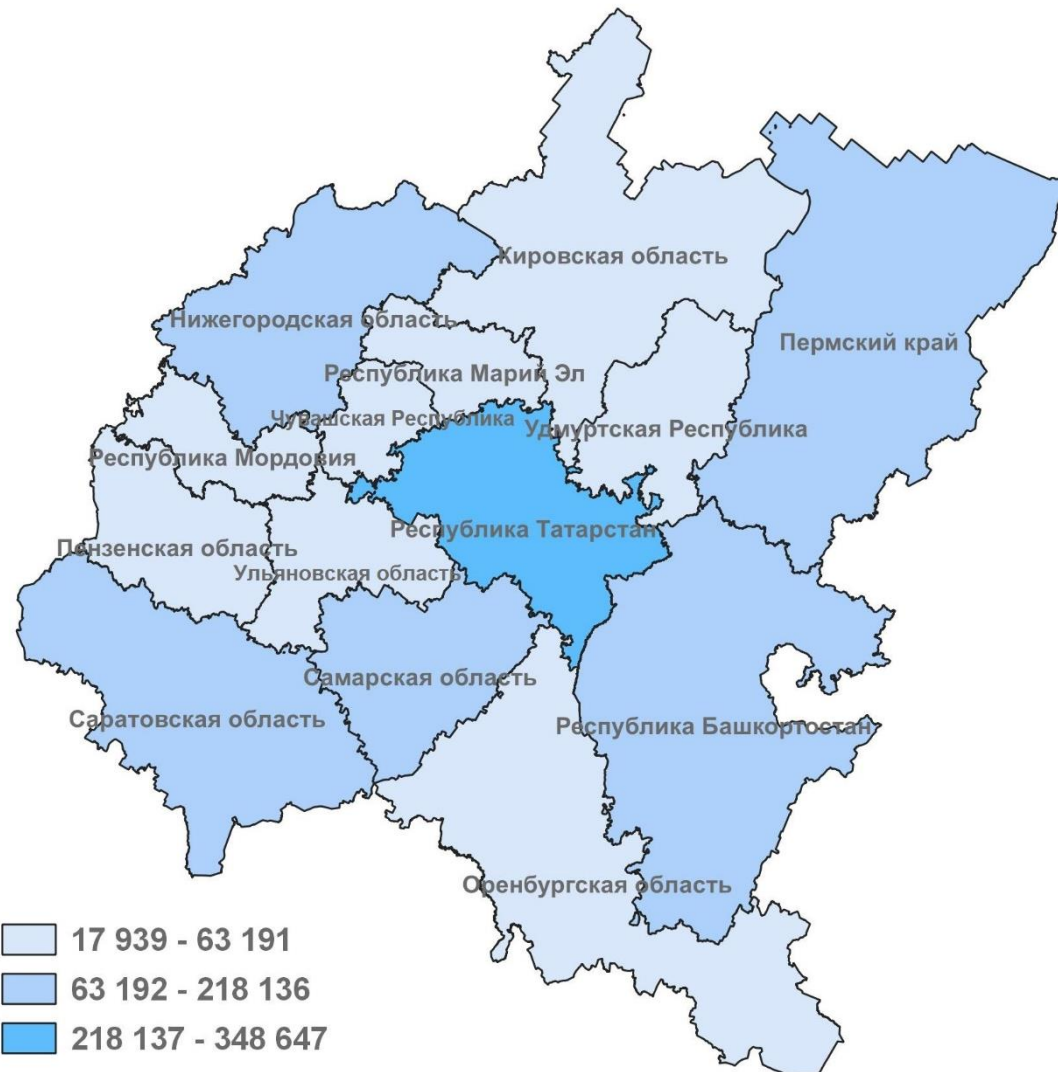
ЯНВАРЬ-АВГУСТ 2023 ГОДА

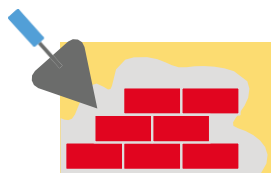
млн рублей



**349** млрд рублей

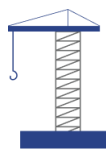
**Республика Татарстан**  
лидер в ПФО





# СТРУКТУРА ОБЪЕМА РАБОТ ПО ДОГОВОРАМ СТРОИТЕЛЬНОГО ПОДРЯДА

ПО ОРГАНИЗАЦИЯМ, НЕ ОТНОСЯЩИМИСЯ К СУБЪЕКТАМ МАЛОГО ПРЕДПРИНИМАТЕЛЬСТВА, ПО ВИДАМ СТРОИТЕЛЬНЫХ РАБОТ, ЯНВАРЬ-АВГУСТ 2023 ГОДА



Всего по РТ

**138,7** МЛРД РУБ.



Строительство зданий

**39,0** МЛРД РУБ.



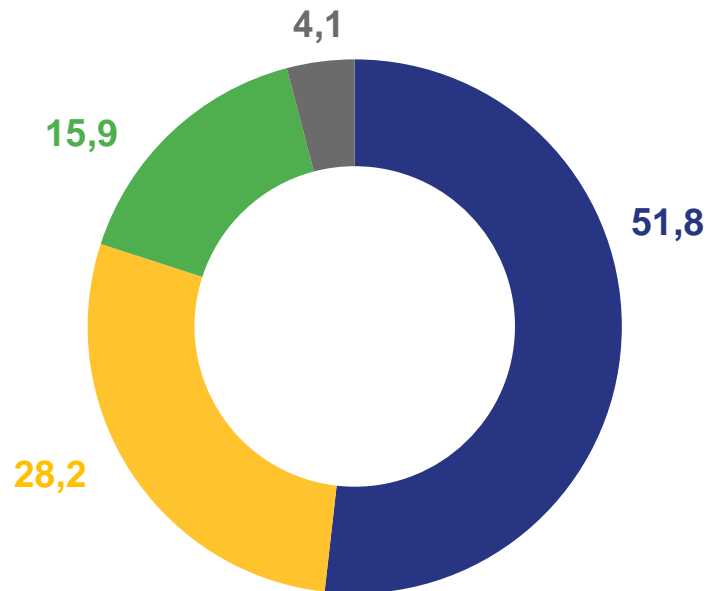
Строительство инженерных сооружений

**71,9** МЛРД РУБ.

Работы строительные специализированные

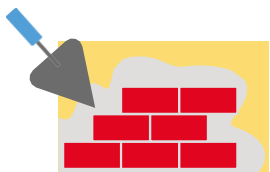
**22,0** МЛРД РУБ.

Структура объема работ по договорам строительного подряда (%)



- строительство инженерных сооружений
- строительство жилых и нежилых зданий
- работы строительные специализированные
- объем работ, выполненных хозяйственным способом





# СТРОИТЕЛЬСТВО ЖИЛЫХ ДОМОВ

ЯНВАРЬ-АВГУСТ 2023 ГОДА

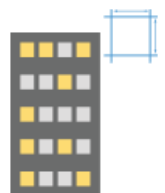
введено,  
тыс. кв. м

в % к соответствующему  
периоду 2022 года



Введено всего

**2 873,6** ▲ **115,3%**



Предприятиями и организациями

**1 269,8** ▲ **170,9%**



Индивидуальными застройщиками

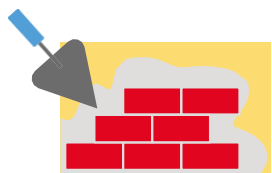
**1 603,8** ▼ **91,7%**

Структура введенных жилых домов  
по категориям застройщиков (%)



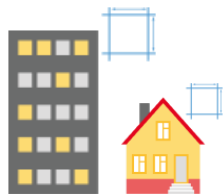
- предприятия и организации
- индивидуальные застройщики





# СТРОИТЕЛЬСТВО ЖИЛЫХ ДОМОВ В СЕЛЬСКОЙ МЕСТНОСТИ

ЯНВАРЬ-АВГУСТ 2023 ГОДА

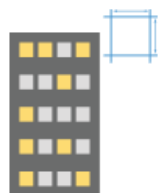


введено,  
тыс. кв. м

в % к соответствующему  
периоду 2022 года

Введено всего

**1 267,2** ▲ **108,3%**



Предприятиями и организациями

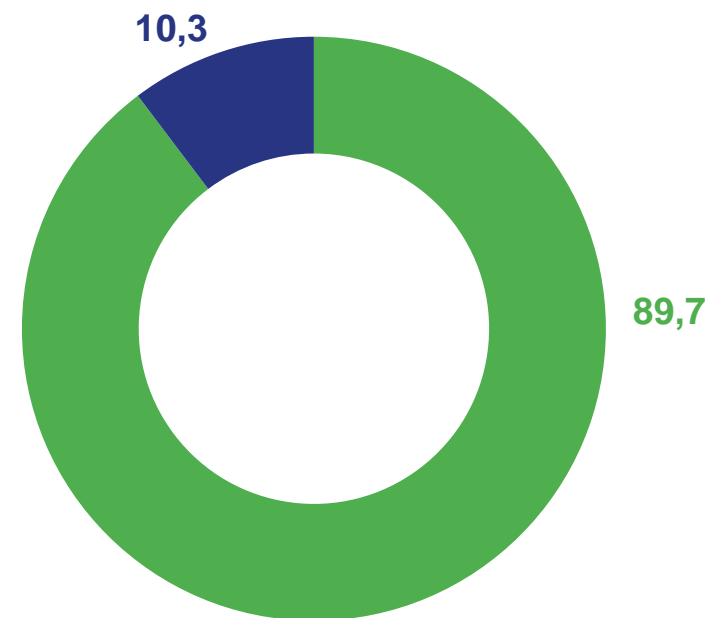
**130,3** ▼ **98,7%**



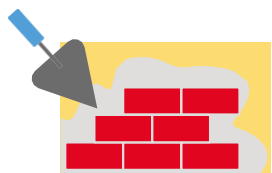
Индивидуальными застройщиками

**1 136,9** ▲ **109,5%**

Структура введенных жилых домов по категориям застройщиков (%)



- предприятия и организации
- индивидуальные застройщики



# ДИНАМИКА ВВОДА В ДЕЙСТВИЕ ЖИЛЫХ ДОМОВ

Введено в действие жилых домов

Август 2023 года

**375,2**

тыс. кв. метров

к августу 2022 года

**115,1%**

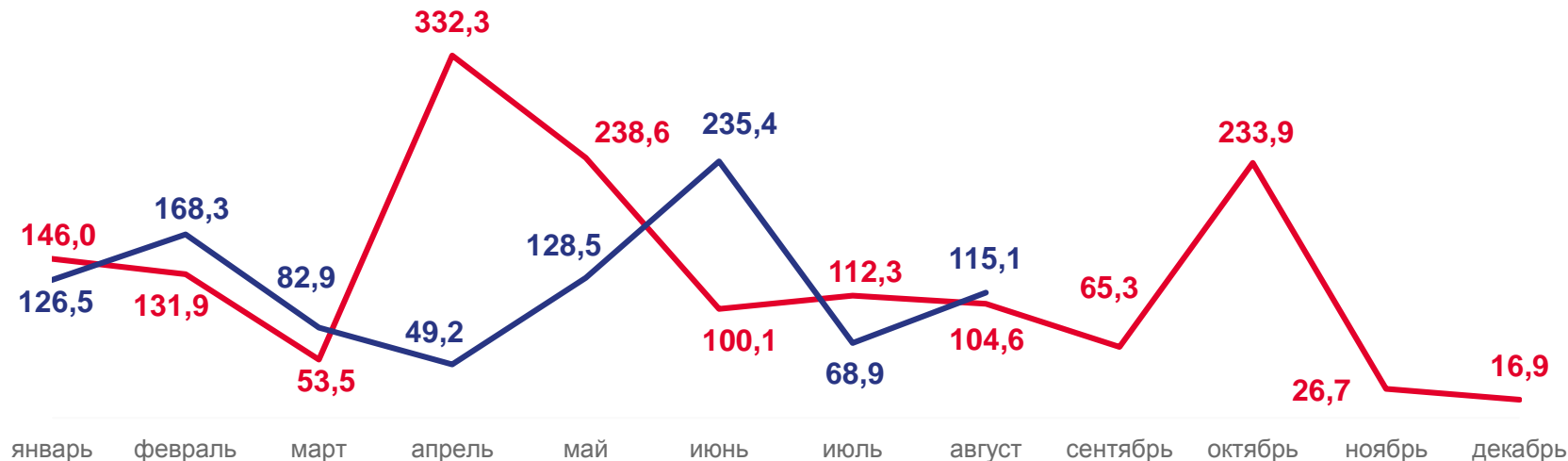


к июлю 2023 года

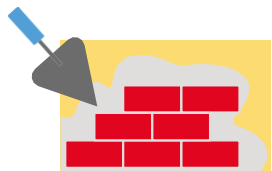
**в 2,1 р.**



в % к соответствующему месяцу предыдущего года



2022 2023



# ВВОД В ДЕЙСТВИЕ ИНДИВИДУАЛЬНЫХ ЖИЛЫХ ДОМОВ, ПОСТРОЕННЫХ НАСЕЛЕНИЕМ ПО РЕГИОНАМ ПРИВОЛЖСКОГО ФЕДЕРАЛЬНОГО ОКРУГА

ЯНВАРЬ-АВГУСТ 2023 ГОДА



## 1 603,8 ТЫС.КВ.М

Республика Татарстан  
лидер в ПФО



# ВВОД В ДЕЙСТВИЕ ЖИЛЫХ ДОМОВ ПО РЕГИОНАМ ПРИВОЛЖСКОГО ФЕДЕРАЛЬНОГО ОКРУГА

ЯНВАРЬ-АВГУСТ 2023 ГОДА



**2 873,6** ТЫС.КВ.М.

Республика Татарстан  
лидер в ПФО

**21,1%**

Доля Республики Татарстан в ПФО

